



85007

Add-on Volante TW-F1300



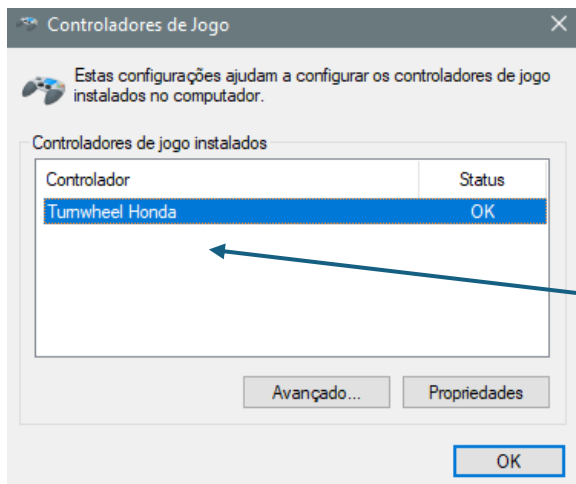
7793330729422

## Instrução para checagem dos controles

Seu controlador é plug and play e para ver a sua configuração, vá até a sua janela de pesquisa do Windows e clique em :

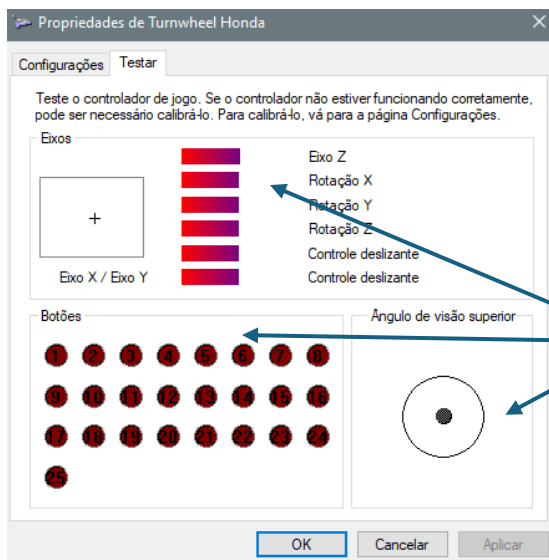
Configurar controladores de jogos USB

Clique no seu controlador, e depois em propriedades



Nesta tela, vai aparecer o nome do seu dispositivo

Teste os comandos do seu controlador



Voce poderá conferir os comandos do seu dispositivo aqui



11 comandos via  
botões + 4 nos  
encoders

Revestimento  
em Couro  
sintético



Este volante possui 4  
encoders com giro  
de 360° e com  
cliques de giro.

*Fabricado com chapas de alumínio de 3 mm de  
espessura , tratada com pintura eletrostática na parte  
estrutural e placa decorativa de alumínio de 3mm na  
peça frontal decorada com adesivo de vinil*

## *Dimensões*

*300mm - diâmetro*

*55mm - altura sem cubo*

*1,2 kg - peso aproximado*

*O cubo a ser utilizado vai depender do tipo de base que você usa*

*Sistema de molas magnéticas para acionamento dos shifters*




*Manoplas em Alumínio 3mm*

*Caixa reforçada para suportar grandes esforços*

*Alimentação USB não requer drivers, plugar e utilizar*

*Holder para fixação de  
celular para uso com  
dashboard*

*2 comandos para  
mudanças de marcha*



*embreagem*

*Acompanha cabo  
espiralado com conectores  
USB / Mike GX12*

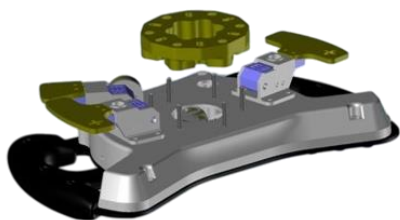


Os volantes podem ser usados em vários tipos de bases – Direct drive, thrustmaster, Logitech etc..


Para cada tipo de base necessita-se instalar um adaptador ou um quick release.

Abaixo uma ilustração de como instalar seu adaptador ou quick release .


1 – Retire os parafusos que fixam o adaptador ao aro




2 – monte no adaptador os parafusos que farão a fixação do seu QR/base



3 – Fixe seu adaptador ao seu QR/base



4 – Fixe o conjunto ao seu aro



**Adaptadores**



*Cubos  
Thrustmaster*



*LOGITECH*



*Prolongadores*



*Quick Release*



## **Vídeos orientativos sobre montagem e instalação**



***Shifter  
Magnético  
Volante  
Thrustmaster  
Ferrari***



***Adaptador  
es  
Logitech***



***Aros T300***



***Aros 599XX***



***Facebook***



***Instagram***



***Loja Mercado  
livre***



***Nosso site***



***You  
tube***



***Nossos  
Volantes***



### **Turnwheel Sim-Racing**

Rua Jorge Copelli, 45 – Jd Florestal  
Jundiaí - São Paulo - Cep- 13215-630  
Turnwheel.av@gmail.com  
Fone/Whatsapp - +55(11)9.8854-0426

[www.turnwheel.com.br](http://www.turnwheel.com.br)